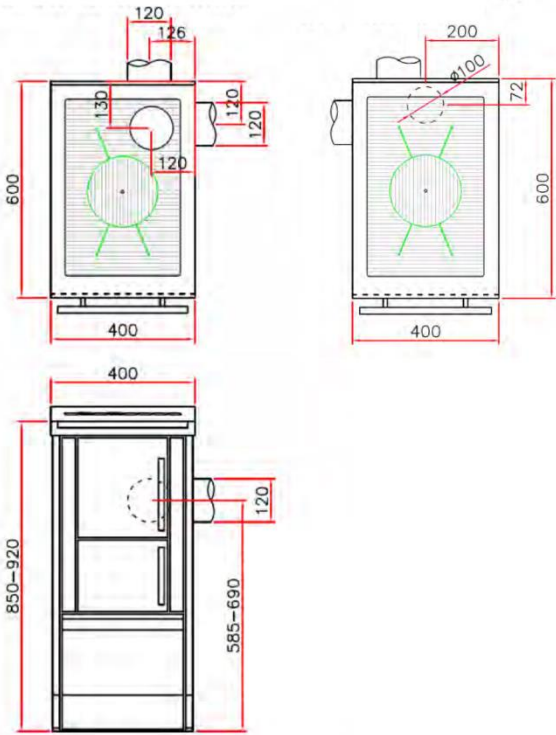





Zeichnungen		Zertifikate	
		<p>EN 12815 DIN 18880</p> <p>BlmSchV stufe 2</p> <p>V K F A E A I</p> <p>ART. 15A B-VG</p>	
		ÖKO-Feuerung	
		 Außenluftanschluss  ÖKO Serie  Automatischer Leistungsregler	
Technische Daten Nennleistung		Maße	
Nennwärmeleistung	6 kw	Feuertür-Öffnung B/H	190x220 mm
Wirkungsgrad	80,5 %	Feuerraummasse B/H/T	175/290/300 mm
Brennstoffverbrauch	1,7 kg/h	Bratrohr B/H/T	--- mm
Abgastemperatur	282 °C	Herdplattenmaße H/T/D	317/487/8 mm
Unterdruck im Schornstein	12 Pa	Kaminanschluss	Ø120 mm
CO-Ausstoß (13% O ₂)	0,1 %	Höhe des Herdes verstellbar	860-920 mm
Abgasmassenstrom	4,4 g/s	Gewicht	140 kg
Staub Emission aus 13% O ₂	36,2 mg/Nm ³		

Die im Katalog enthaltenen Daten sind mit November 2013 aktualisiert. Die Greithwald Herde Srl ist nicht verantwortlich für eventuelle Druckfehler. Greithwald Herde Srl arbeitet täglich an der Verbesserung seiner Produkte und behält sich das Recht vor, technische und optische Änderungen vorzunehmen.